

ALARMOWANIE I OSTRZEGANIE O ZAGROŻENIACH

Telefony alarmowe:

Pogotowie ratunkowe 999

Straż pożarna 998

Policja 997

Straż miejska 986

Pogotowie gazowe 992

Pogotowie wodno-kanalizacyjne 994

Pogotowie ciepłownicze 993

Pogotowie energetyczne 991

Numer alarmowy w UE 112

Pomoc drogowa 18-442-34-40

TP biuro numerów. 118 913

Sąddeckie pogotowie ratunkowe 18-442 22 22

Sąddeckie pogotowie energetyczne 18-414-57-31

Sąddeckie pogotowie wodno-kanalizacyjne 18-443-86-43

Miejskie Centrum Zarządzania Kryzysowego: 18 443 57 02, 18 448 66 81, 698-679-580

Zespół placówek opiekuńczo-wychowawczych: 18 441 55 15

**Górskie Ochotnicze Pogotowie Ratunkowe Grupa Krynicka: 18 471 29 33, 985
numer ratunkowy w górach: 601 100 300**

**Górskie Ochotnicze Pogotowie Ratunkowe Grupa Podhalańska:
18 267 68 80, 985, numer ratunkowy w górach: 601 100 300**

Tatrzańskie Ochotnicze Pogotowie Ratunkowe: 18 20 63 444, 601 100 300

Wodne Ochotnicze Pogotowie Ratunkowe: 692-968-999

Powiatowy Zarząd Dróg w Nowym Sączu :






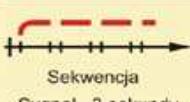


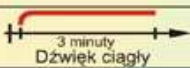




(18) 442 – 64 – 88

(18) 442 – 74 – 14

Zawiadamiając służby ratunkowe o powstałym zagrożeniu (istotna kolejność) podaj:

- dokładny adres zdarzenia;
- swoje imię i nazwisko;
- numer tel. z którego dzwonicz;
- rodzaj zdarzenia (wypadek drogowy wypadek w pracy itp.);
- liczbę poszkodowanych i ich stan;
- zakończ rozmowę dopiero po potwierdzeniu przyjęcia zgłoszenia.

SYGNAŁY ALARMOWE

RODZAJ ALARMU	SPOSÓB OGŁOSZENIA ALARMÓW				
	AKUSTYCZNY SYSTEM ALARMOWY	ŚRODKI MASOWEGO PRZEKAZU			
		Urządzenia nagłaśniające	Media elektroniczne	Operatorzy telekomunikacyjni	
ALARM POWIETRZNY  Wizualny sygnał alarmowy Znak czerwony w kształcie kwadratu	SYRENY  1 minuta Dźwięk ciągły modulowany	Stałe 	Programy telewizyjne 	Wiadomości sms 	
	INNE ŹRÓDŁA DŹWIĘKÓW  Sekwencja Sygnał 3 sekundy Przerwa 1 sekunda	Ruchome 	Programy radiowe 	Wiadomości e-mail 	Powtarzana trzykrotnie zapowiedź słowna: UWAGA! UWAGA! UWAGA! Ogłaszam alarm powietrzny dla.....
	ODWOŁANIE ALARMU POWIETRZNEGO  3 minuty Dźwięk ciągły	Powtarzana trzykrotnie zapowiedź słowna: UWAGA! UWAGA! UWAGA! Odwołuję alarm powietrzny dla.....			
ALARM O SKAŻENIACH  Wizualny sygnał alarmowy Znak czarny w kształcie trójkąta	SYRENY  Dźwięk przerywany modulowany	Powtarzana trzykrotnie zapowiedź słowna: UWAGA! UWAGA! Ogłaszam alarm o skażeniach..... (podać rodzaj skażenia) dla.....			
	INNE ŹRÓDŁA DŹWIĘKÓW  Sekwencja Sygnał 1 sekunda Przerwa 1 sekunda	Powtarzana trzykrotnie zapowiedź słowna: UWAGA! UWAGA! Ogłaszam alarm o skażeniach..... (podać rodzaj skażenia) dla.....			
	ODWOŁANIE ALARMU O SKAŻENIACH  3 minuty Dźwięk ciągły	Powtarzana trzykrotnie zapowiedź słowna: UWAGA! UWAGA! Odwołuję alarm o skażeniach dla.....			

KOMUNIKATY OSTRZEGAWCZE

RODZAJ KOMUNIKATU	SPOSÓB OGŁOSZENIA KOMUNIKATU
UPRZEDZENIE O ZAGROŻENIU SKAŻENIAMI	Powtarzana trzykrotnie zapowiedź słowna: UWAGA! UWAGA! Osoby znajdujące się na terenie..... około godz..... min..... może nastąpić skażenie..... (podać rodzaj skażenia) w kierunku..... (podać kierunek).
ODWOŁANIE KOMUNIKATU	Powtarzana trzykrotnie zapowiedź słowna: UWAGA! UWAGA! Odwołuję uprzedzenie o zagrożeniu..... (rodzaj skażenia) dla.....
UPRZEDZENIE O ZAGROŻENIU ZAKAŻENIAMI	Formę i treść komunikatu uprzedzenia o zagrożeniu zakażeniami ustalają organy Państwowej Inspekcji Sanitarnej.
UPRZEDZENIE O KŁĘSKACH ŻYWIŁOWYCH	Powtarzana trzykrotnie zapowiedź słowna: Informacja o zagrożeniu i sposobie postępowania mieszkańców.
ODWOŁANIE KOMUNIKATU	Powtarzana trzykrotnie zapowiedź słowna: UWAGA! UWAGA! Odwołuję alarm o kłęskach..... dla.....

PAMIĘTAJ !!!
PO USŁYSZENIU SYGNAŁU ALARMOWEGO NALEŻY
DZIAŁAĆ SZYBKO,

ALE ROZWAŻNIE I BEZ PANIKI.

Po usłyszeniu
sygnału:

- włączyć radioodbiornik lub telewizor;
- zastosować się do podanych komunikatów;
- powiadomić rodzinę i sąsiadów.



Rodzaje środków i urządzeń alarmowych:

- środki podstawowe:
 - syreny
 - rozgłośnie
 - radiowe
 - telewizyjne
- środki zastępcze:
 - akustyczne
 - optyczne (wizualne)

Środki podstawowe



Środki podstawowe



Zastępcze środki alarmowe



Zastępcze środki alarmowe



Numer ICE w komórcie może uratować Ci życie



ICE (In Case Of Emergency, czyli w razie wypadku)

taki skrót z numerem do bliskiej osoby powinien się znaleźć w każdej komórce. To szczególnie ważne podczas wakacji i wyjazdów zagranicznych. Dzięki niemu lekarze będą mogli szybko zawiadomić rodzinę o wypadku oraz dowiedzieć się więcej o swoim pacjencie

- w książce adresowej telefonu komórkowego - jako kontakt „ICE” wpisuje się numer telefonu wybranej osoby. Jeśli takich osób jest kilka, to wpisuje się je pod hasłami „ICE1”, „ICE2” itd.
- na karcie „ICE” wielkości wizytówki wpisuje się imię, nazwisko i numer kontaktowy najbliższych osób. Kartę powinno nosić się cały czas przy sobie, najlepiej w portfelu.

Wybierzmy jedną bądź kilka osób, które nas dobrze znają, i oznaczmy je skrótami w telefonie: ICE1, ICE2 czy też ICE3. Będą to pierwsi ludzie, do których zadzwonią lekarze lub policja, gdy stanie się nam coś złego.

W chwili wypadku służby ratownicze często nie wiedzą, z kim kontaktować się w sprawie osoby poszkodowanej. Skrót ICE jest znany przez ratowników na całym świecie i może uratować życie, gdyż w razie potrzeby pozwala na uzyskanie ważnych informacji o poszkodowanym (grupa krwi, przyjmowane leki, choroby, problemy ze zdrowiem, alergie).

Karta I.C.E. / I.C.E. Card	
W nagłym wypadku.... / In case of Emergency...	
zadzwoń do... / call to...	
Imię i Nazwisko / Name	Telefon / Phone
_____	_____
_____	_____
_____	_____

USTAW KONTAKT ICE JUŻ DZISIAJ !!!